
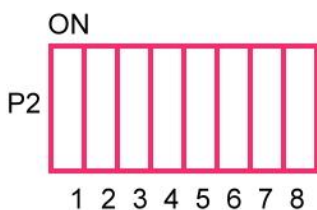
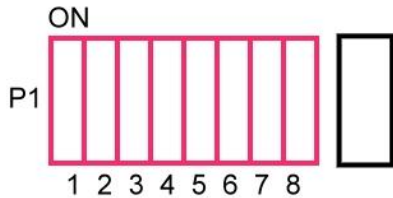
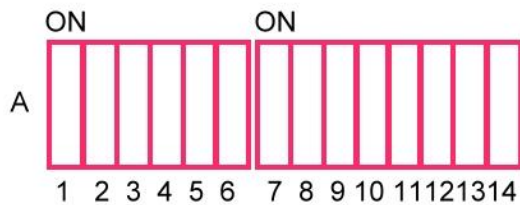


PRIJS INSTELLING NRI G13

Display 4 of 5 cijfers



Prijsinstelling door middel van dipswitch blok P1 en P2 (beide moeten het zelfde zijn ingesteld)

Begin altijd de prijs te berekenen met het hoogste Dipswitch nummer

Dipswitch 1	1	Cent	60 Cent = 6+5+4+3
Dipswitch 2	2	Cent	100 Cent = 7+6+3
Dipswitch 3	4	Cent	110 Cent = 7+6+5+4+3
Dipswitch 4	8	Cent	120 Cent = 7+6+5+4
Dipswitch 5	16	Cent	130 Cent = 8+2
Dipswitch 6	32	Cent	150 Cent = 8+5+3+2
Dipswitch 7	64	Cent	175 Cent = 8+4+3+2+1
Dipswitch 8	128	Cent	200 Cent = 8+7+4

A: Deze twee naast elkaar liggende dipswitchblokjes worden gebruikt om munten

wel of niet te accepteren beginnende met de laagste muntsoort (**op ON schakelt u de munt UIT**).

Dipswitch 1 = 1 Cent	Dipswitch 5 = 20 Cent
Dipswitch 2 = 2 Cent	Dipswitch 6 = 50 Cent
Dipswitch 3 = 5 Cent	Dipswitch 7 = 1 Euro
Dipswitch 4 = 10 Cent	Dipswitch 8 = 2 Euro

VOORBEELD: Inworprijis / verkooprijis 1 Euro

P1 + P2: Dipswitch 7 + Dipswitch 6 + Dipswitch 3 = 1 Euro

Dipswitch 7 = 64 Cent

Dipswitch 6 = 32 Cent

Dipswitch 3 = 4 Cent

----- +

Totaal = 100 Cent = 1 Euro



MERTENS GROUP

©Mertens Group BV

Voor storingen en vragen kunt u bellen met 050-3 14 15 16

www.mertensgroup.nl